

СПб ГУТ)))	МИНИСТЕРСТВО ЦИФРОВОГО РАЗВИТИЯ, СВЯЗИ И МАССОВЫХ КОММУНИКАЦИЙ РОССИЙСКОЙ ФЕДЕРАЦИИ
	федеральное государственное бюджетное образовательное учреждение высшего образования «Санкт-Петербургский государственный университет телекоммуникаций им. проф. М.А. Бонч-Бруевича» (СПбГУТ)
	СИСТЕМА МЕНЕДЖМЕНТА КАЧЕСТВА
СМК-О-2022	ОТЧЕТ О ПЕДАГОГИЧЕСКОМ КОНТРОЛЕ КАЧЕСТВА ПРОВЕДЕНИЯ УЧЕБНЫХ ЗАНЯТИЙ

УТВЕРЖДАЮ
И.о. ректора СПбГУТ
Г.М. Машков
31/08 2022

Отчёт
о педагогическом контроле качества проведения учебных занятий
за II семестр 2021/2022 учебного года

Содержание

1. Общие положения.....	3
2. Методика проведения контроля учебных занятий.....	3
3. Результаты контроля учебных занятий.....	4
4. Выводы.....	10

1. Общие положения

В соответствии с планом контроля учебных занятий на 2 семестр 2021/2022 учебного года, утвержденным ректором университета 25.02.2022, в период с 1 марта по 30 мая было запланировано 80 контрольных посещений учебных занятий.

Данные о количестве посещенных учебных занятий представлены в таблице 1.

Таблица 1 – Количество посещенных учебных занятий

№ п/п	Категория контроля	Количество контролей учебных занятий		
		По плану	Выполнено	В %
1	Деканы, заведующие кафедрой	5	3	60
2	Кафедральный контроль	72	66	91,66
	РТС	12	9	75
	ИКСС	20	20	100
	ИСИТ	10	10	100
	ФФП	10	10	100
	ЦЭУБИ	5	5	100
	СЦТ	12	12	100
	ВУЦ	3	0	0

2. Методика проведения контроля учебных занятий

Контроль проводится в соответствии с планом контроля учебных занятий на основе утвержденного Положения о педагогическом контроле качества проведения учебных занятий (далее – Положение).

Согласно Положению, контролирующий в процессе проведения занятия заполняет заключение о результатах контроля учебного занятия, в котором выставляется оценка по определенным показателям.

В ходе контроля учебных занятий оцениваются: качество планирования и проведения занятия, дидактическая деятельность преподавателя, работа студентов на занятии, личностные качества преподавателя.

На основании выставленных оценок отдел мониторинга управления качеством образования департамента организации и качества образовательной деятельности подводит итоги и подсчитывает средний балл проведенного учебного занятия.

3. Результаты контроля учебных занятий

Во 2 семестре 2021/2022 учебного года из 80 контролей посещено 70 занятий. Итоги выполнения плана контроля учебных занятий представлены на графике 1.

При подсчете учитывались все категории контроля в отношении факультетов (руководящим составом, деканами и заведующими кафедрами, кафедральный).

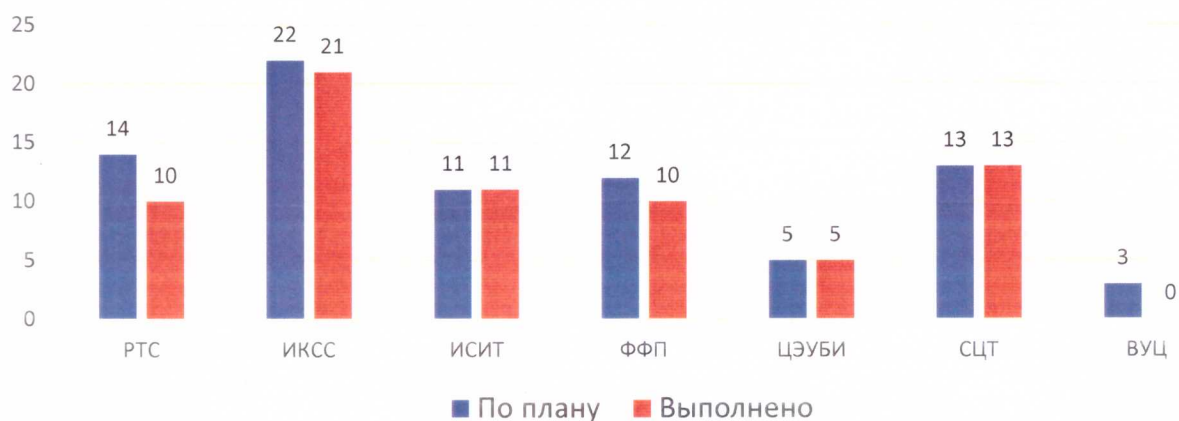


График 1 – Количество запланированных и посещенных занятий по факультетам

Факультет РТС

В таблице 2 приведена средняя оценка показателей учебного занятия каждого преподавателя факультета РТС.

Таблица 2 – Средний балл на факультете РТС

№ п/п	Кафедра	ФИО преподавателя	Должность	Вид занятия	Средний балл
1	КПРЭС	Кирик Д.И.	Декан	лекция	5
2	РСиВ	Кондрашов Ю.В.	Доцент	лекция	4,83
3	РСиВ	Кравец Е.В.	Доцент	лекция	4,83
4	РСиВ	Рыбаков А.И.	Ст.преподаватель	практ.	4,83
5	РСиВ	Степутин А.Н.	Доцент	лекция	4,83
6	РСиВ	Чернышов А.Г.	Доцент	лекция	4,83
7	ТВиМ	Куликов С.П.	Ст.преподаватель	практ.	4,73
8	ТВиМ	Перес Кальдерон Родригес Дарио Альфонсо	Ст.преподаватель	практ.	4,6
9	ТВиМ	Вересов В.Д.	Ассистент	практ.	4,27
10	ЭБТ	Логиновская А.Н.	Доцент	лекция	5

Высоко оценили занятия следующих ППС: декана факультета Кирика Д.И., доцента кафедры ЭБТ Логиновской А.Н. Самую низкую оценку получил ассистент кафедры ТВиМ Вересов В.Д.

Факультет ИКСС

Таблица 3 – Средний балл на факультете ИКСС

№ п/п	Кафедра	ФИО преподавателя	Должность	Вид занятия	Средний балл
1	ЗСС	Штеренберг С.И.	Доцент	лаб.р.	5
2	ЗСС	Бирих Э.В.	Ассистент	практ.	4,92
3	ЗСС	Сторожук Н.Л.	Доцент	лекция	4,92
4	ЗСС	Виткова Л.А.	Ст.преподаватель	лаб.р.	4,91
5	ЗСС	Ковцур М.М.	Доцент	лаб.р.	4,91
6	ЗСС	Миняев А.А.	Ст.преподаватель	практ.	4,83
7	ИКС	Борисова Н.А.	Доцент	практ.	4,83
8	ИКС	Феноменов М.А.	Ассистент	лаб.р.	4,75
9	ПИиВТ	Овчинников А.О.	Ассистент	практ.	5
10	ПИиВТ	Анохин Ю.В.	Ст.преподаватель	лаб.р.	4,83
11	ПИиВТ	Савельев И.Л.	Ст.преподаватель	лаб.р.	4,81
12	ПИиВТ	Бирюков М.А.	Доцент	практ.	4,75
13	ПИиВТ	Белая Т.И.	Доцент	лаб.р.	4,58
14	ПИиВТ	Шарлаева М.В.	Ассистент	практ.	4,58
15	ССиПД	Викулов А.С.	Доцент	практ.	4,92
16	ССиПД	Кукунин Д.С.	Доцент	лаб.р.	4,83
17	ССиПД	Волков А.Н.	Ассистент	лаб.р.	4,83
18	ССиПД	Березкин А.А.	Доцент	практ.	4,75
19	ССиПД	Маколкина М.А.	Профессор	лекция	4,67
20	ФилС	Глаголев С.Ф.	Доцент	практ.	4,92
21	ФилС	Хричков В.А.	Ст.преподаватель	лекция	4,75

Максимальные баллы набрали: доцент кафедры ЗСС Штеренберг С.И., и ассистент кафедры ПИиВТ Овчинников А.О.

Факультет ИСиТ

Таблица 4 – Средний балл на факультете ИСиТ

№ п/п	Кафедра	ФИО преподавателя	Должность	Вид занятия	Средний балл
1	БИС	Андрианова Е.Е.	Ст.преподаватель	лекция	4,75
2	БИС	Денисова Ю.В.	Ассистент	практ.	4,75
3	ИКД	Гунина Е.В.	доцент	лекция	5
4	ИКД	Трифанов М.А.	Ассистент	практ.	4,83
5	ИСАУ	Присяжнюк С.П.	Профессор	лекция	5
6	ИСАУ	Давлетшина Э.Р.	Ассистент	практ.	4,58
7	ИСАУ	Шабанов А.П.	Ассистент	практ.	4,42
8	ИУС	Литвинов В.Л.	Доцент	практ.	5
9	ИУС	Филиппов Ф.В.	Доцент	лекция	5
10	ИУС	Новожиллов И.М.	Доцент	лекция	5
11	ИУС	Левина А.Б.	Доцент	лекция	4,92

Большинство преподавателей факультета ИСиТ набрали высокие баллы.

Факультет ФФП

Таблица 5 – Средний балл на факультете ФФП

№ п/п	Кафедра	ФИО преподавателя	Должность	Вид занятия	Средний балл
1	ВМ	Тациян Г.М.	Доцент	лекция	5
2	ВМ	Старостин В.С.	Доцент	лекция	5
3	ВМ	Филиппова А.Ф.	Ст.преподаватель	практ.	5
4	ВМ	Камартина Н.М.	Доцент	практ.	4,83
5	ТОТ	Черных Ю.К.	Доцент	практ.	4,92
6	ТОТ	Замулин О.Л.	Доцент	практ.	4,92
7	ТОТ	Карнаухов А.М.	Доцент	практ.	4,92
8	ТОТ	Голубенко Н.И.	Ст.преподаватель	практ.	4,92
9	Физики	Урванцева Н.Л.	Доцент	практ.	5
10	ЭиС	Ланда А.Э.	Доцент	лекция	4,58

Все преподаватели высоко оценены по всем показателям. Самые высокие баллы набрали преподаватели кафедры ВМ.

Факультет ЦЭУБИ

Таблица 6 – Средний балл на факультете ЦЭУБИ

№ п/п	Кафедра	ФИО преподавателя	Должность	Вид занятия	Средний балл
1	БИ	Охинченко Е.П.	Доцент	лаб.р.	4,92
2	УМСЭС	Котов В.И.	Доцент	лекция	4,91
3	ЭМИ	Наружный В.Е.	Доцент	практ.	5
4	ЭМИ	Белянина Н.Н.	Доцент	практ.	4,75
5	ЭМИ	Верединский С.Ю.	Доцент	практ.	4,75

Все преподаватели факультета ЦЭУБИ набрали высокие баллы.

Факультет СЦТ

Таблица 7 – Средний балл на факультете СЦТ

№ п/п	Кафедра	ФИО преподавателя	Должность	Вид занятия	Средний балл
1	ИиРВ	Мальцева О.Л.	Доцент	практ.	5
2	ИиРВ	Терентьева Е.А.	Доцент	практ.	4,83
3	ИиРВ	Воронов И.И.	Профессор	практ.	4,75
4	ИНиРЯ	Романенкова В.А.	Ст.преподаватель	практ.	5
5	ИЯ	Серебрякова С.Г.	Доцент	практ.	5
6	СПН	Алексеева С.В.	Ассистент	практ.	5
7	СПН	Беляцкая А.М.	Доцент	практ.	5
8	СПН	Антонов С.Н.	Доцент	практ.	4,89
9	СПН	Недосека Е.В.	Доцент	лекция	4,75
10	СПН	Бусов С.В.	Доцент	лекция	3,92
11	ФК	Шилова С.В.	Преподаватель	практ.	4,7
12	ФК	Винтовкина Н.Е.	Преподаватель	практ.	4,64
13	ФК	Калинин А.Н.	Ст.преподаватель	практ.	4,3

Большинство преподавателей факультета получили высокие оценки. Самые низкие баллы набрали преподаватели кафедры физкультуры.

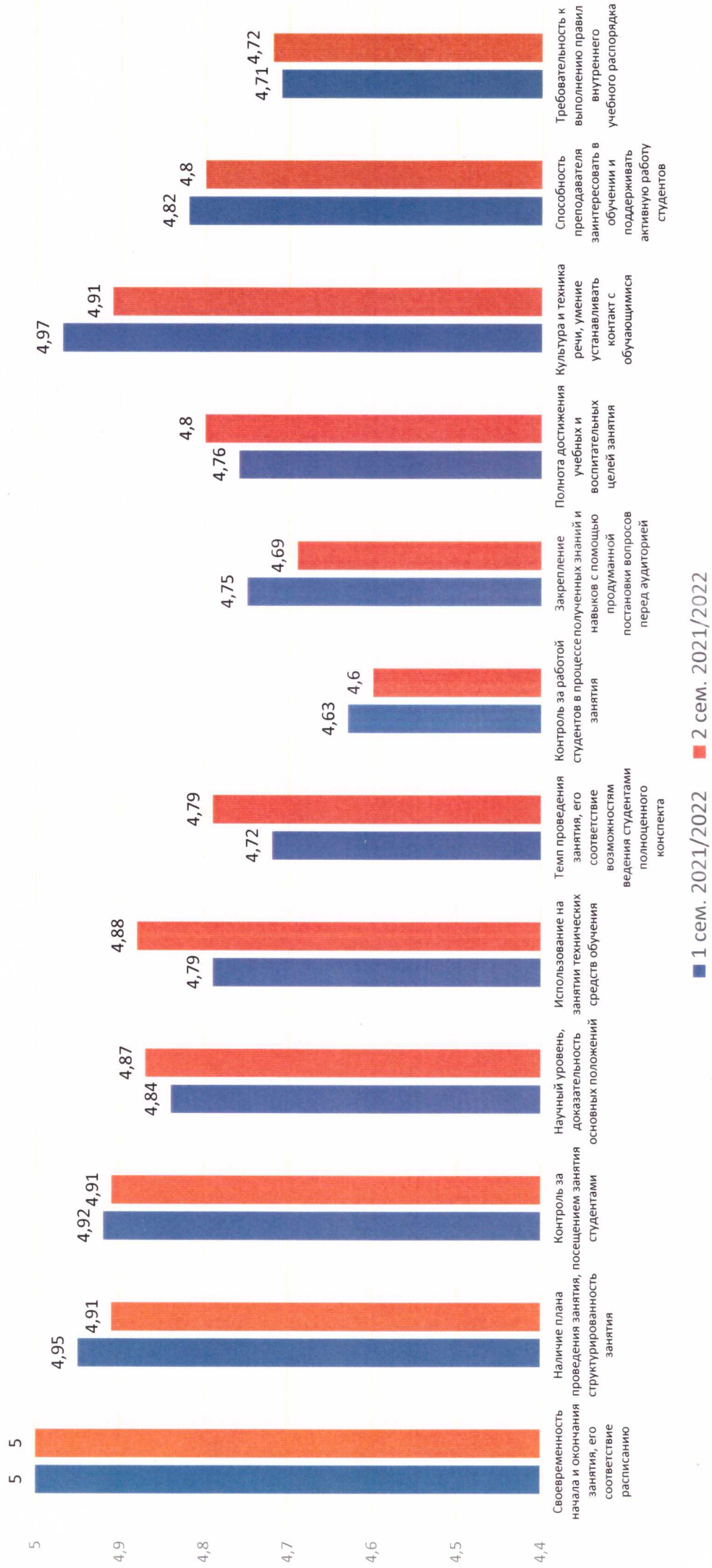
ВУЦ

Преподаватели ВУЦ не выполнили план контроля учебных занятий. Из 3 запланированных контролей учебных занятий выполнено 0.

Обобщенные данные о средних баллах показателей качества на всех факультетах представлены в таблице 8.

Таблица 8 – Средняя оценка показателей качества

№ п/п	Наименование показателя	Средняя оценка
1	Своевременность начала и окончания занятия, его соответствие расписанию	5
2	Наличие плана проведения занятия, структурированность занятия	4,91
3	Контроль за посещением занятия студентами	4,91
4	Научный уровень, доказательность основных положений	4,87
5	Использование на занятии технических средств обучения	4,88
6	Темп проведения занятия, его соответствие возможностям ведения студентами полноценного конспекта	4,79
7	Контроль за работой студентов в процессе занятия	4,6
8	Закрепление полученных знаний и навыков с помощью продуманной постановки вопросов перед аудиторией	4,69
9	Полнота достижения учебных и воспитательных целей занятия	4,8
10	Культура и техника речи, умение устанавливать контакт с обучающимися	4,91
11	Способность преподавателя заинтересовать в обучении и поддерживать активную работу студентов	4,8
12	Требовательность к выполнению правил внутреннего учебного распорядка	4,72



■ 1 сем. 2021/2022 ■ 2 сем. 2021/2022

рафик 2 – Средняя оценка показателей качества за 2021/2022 учебный год.

В заключениях о результатах контроля учебных занятий контролирующими были отражены следующие рекомендации:

1. Усилить контроль посещаемости занятий студентами;
2. Использовать больше интерактивных обучающих материалов;
3. Проводить занятия в форме дискуссии для лучшего закрепления учебного материала и развития мышления у студентов;
4. Обновить задания для практических и лабораторных работ.

Данные о количестве проконтролированных преподавателей от общего количества ППС (по должностям) представлены в таблице 10. При работе использован список ППС от 21.01.2022.

Таблица 10 – Количество контролей в отношении ППС

Должность	Количество ППС	Количество проконтролированных	В %	Средний балл
Деканы	6	1	17	5
Профессора	43	3	7	4,81
Доценты	246	40	16	4,86
Старшие преподаватели	143	13	9	4,8
Преподаватели	16	2	12	4,7
Ассистенты	48	11	23	4,72
Итого	502	70	14	4,82

На графике 3 отражено количество проконтролированных преподавателей по отношению к общему числу ППС (по должностям).

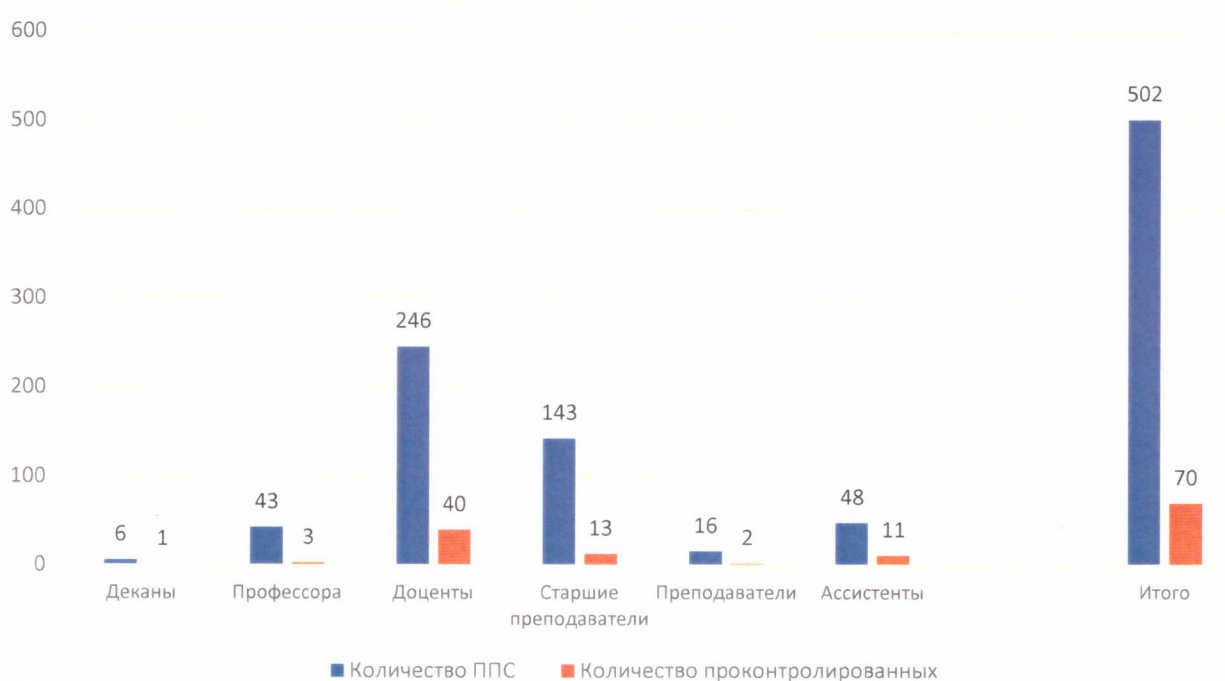


График 3 – Количество проконтролированных преподавателей

